

事業年度 毎年4月1日から翌年3月31日までの1年
 定時株主総会 毎年6月
 剰余金の配当の基準日 期末配当金 3月31日
 株主総会等の基準日 中間配当金 9月30日
 (1) 定時株主総会 3月31日
 (2) その他の基準日
 前項のほか必要あるときは取締役会の決議により
 あらかじめ公告して設定

単元株式数 1,000株
 株主名簿管理人 東京都千代田区丸の内一丁目4番5号
 三菱UFJ信託銀行株式会社
 同事務取扱場所 大阪市北区堂島浜一丁目1番5号
 三菱UFJ信託銀行株式会社 大阪証券代行部
 同 取 次 所 三菱UFJ信託銀行株式会社 全国本支店
 野村證券株式会社 全国本支店
 同郵便物送付先 〒530-0004 大阪市北区堂島浜一丁目1番5号
 電話お問い合わせ先 三菱UFJ信託銀行株式会社 大阪証券代行部
 電話 0120-094-777 (フリーダイヤル)

公告方法 24時間自動音声応答サービス 0120-684-479 (フリーダイヤル)
 住所変更、配当金振込指定・変更、単元未満株式買取・
 買増請求に必要な各用紙及び株式の相続手続依頼書のご
 請求を24時間承っております。

上場証券取引所 電子公告とし、当社ホームページに掲載いたします。
 ホームページ <http://www.mansei.co.jp/>
 大阪証券取引所 市場第二部

●お知らせ

配当金を銀行・ゆうちょ口座へお振込みすることができます。お手続きには振込指定書のご提出が必要ですので、株主名簿管理人に指定書用紙をご請求ください。

●中間配当についてのお知らせ

普通配当 1株につき7円

(ご参考)	中間配当金	期末配当金 (予想)	年間配当金 (予想)
	1株につき7円	1株につき7円	1株につき14円

下記のホームページに株主・投資家の皆様向けのIR情報を掲載しております。最新の会社業績をはじめとするさまざまな情報をご案内しておりますので、どうぞご利用ください。

<http://www.mansei.co.jp/>

第62期 中間報告書

平成19年4月1日から平成19年9月30日まで

株主の皆様へ

株主の皆様には、ますますご清祥のこととお慶び申し上げます。

平素は格別なるご高配を賜り、厚く御礼申し上げます。

さて、当社の第62期上半期（平成19年4月1日から平成19年9月30日まで）の業績についてご報告申し上げます。

当中間期におけるわが国経済は、企業収益の改善を背景とする設備投資の拡大が続く中、個人消費の伸びが鈍化するなど、景気は全般的に穏やかな回復基調で推移しました。

当社グループの関連する業界につきましては、業種によるバラつきはあるものの、FA（ファクトリーオートメーション）機器需要、エレクトロニクス需要は堅調に推移しましたが、本年6月に施行された改正建築基準法による建築確認の審査基準が厳格化された影響で、建築関連需要は鈍化しました。

このような状況の中、当社グループは顧客起点ビジネスの展開、社内連携強化による顧客ボリュームの拡大、市場の拡大に努めてまいりました。

この結果、売上高は電気機器で減収となりましたが、社内連携強化による設備更新案件の受注や、大型情報化投資案件の受注などにより、前年同期比105.4%の138億58百万円となりました。売上総利益は、価格競争の激しい電子デバイス・情報通信機器、設備機器で粗利益率が低下し、前年同期比100.1%の16億74百万円となりました。営業利益は、販売費及び一般管理費が減少したことにより前年同期比109.6%の3億63百万円となりました。経常利益は投資事業組合運用益を営業外収益に計上したことにより、前年同期比130.9%の4億50百万円となり、中間純利益は前年同期比111.4%の2億25百万円となりました。

通期の業績予想につきましては、鉄鋼、自動車関連業界は好調さを持続しており、FA機器や設備機器は堅調に推移し、電子デバイスにつきましても増収基調で推移する見通しです。

株主の皆様におかれましては、なにとぞ一層のご指導とご支援を賜りますようお願い申し上げます。

平成19年12月



取締役社長 占部 嘉英

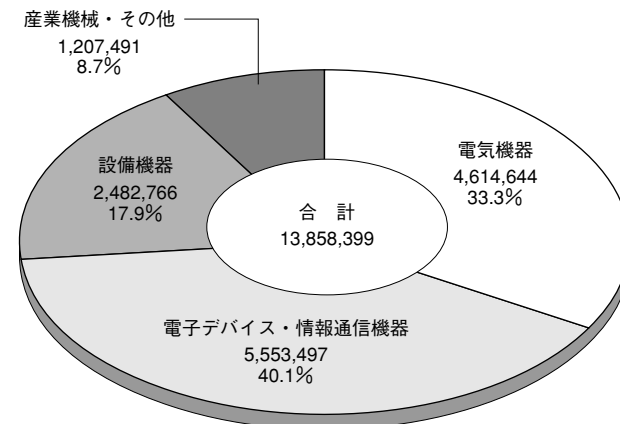
企業集団の営業成績及び財産の状況の推移

区 分	期 別	当中間期 (平成19年4月1日から 平成19年9月30日まで)	前中間期 (平成18年4月1日から 平成18年9月30日まで)	前 期 (平成18年4月1日から 平成19年3月31日まで)
売 上 高 (百万円)		13,858	13,143	27,813
経 常 利 益 (百万円)		450	344	787
中間(当期)純利益(百万円)		225	202	408
1株当たり中間(当期)純利益(円)		49円13銭	44円09銭	89円04銭
総 資 産 (百万円)		17,234	17,488	17,823
純 資 産 (百万円)		7,123	6,739	6,940

(注) 1株当たり中間(当期)純利益は、期中の平均発行済株式総数から自己株式控除後の株数により算出しております。

部門別売上高(連結)

(単位：千円)



中間連結貸借対照表

(単位：千円)

期別 科目	当中間期 (平成19年9月30日現在)	前中間期 (平成18年9月30日現在)	前 期 (平成19年3月31日現在)	期別 科目	当中間期 (平成19年9月30日現在)	前中間期 (平成18年9月30日現在)	前 期 (平成19年3月31日現在)
【資産の部】				【負債の部】			
流動資産	15,166,569	15,199,925	15,654,598	流動負債	9,734,724	10,351,965	10,487,393
現金及び預金	3,055,469	2,805,257	2,324,933	支払手形及び買掛金	8,456,386	8,848,489	8,974,062
受取手形及び売掛金	10,674,285	10,743,695	11,542,528	短期借入金	580,000	850,000	800,000
たな卸資産	886,535	1,041,298	1,109,204	未払法人税等	210,994	148,767	165,855
繰延税金資産	116,533	117,512	112,765	役員賞与引当金	13,905	15,000	30,000
未収入金	408,597	471,289	499,686	その他	473,439	489,708	517,475
その他	27,282	29,467	74,713	固定負債	376,505	397,852	395,583
貸倒引当金	△2,134	△8,594	△9,234	退職給付引当金	151,843	169,274	160,283
固定資産	2,068,019	2,288,928	2,169,197	役員退職慰労引当金	163,800	168,950	175,300
有形固定資産	383,199	402,429	392,362	その他	60,862	59,627	60,000
建物及び構築物	193,564	206,895	199,374	負債合計	10,111,230	10,749,817	10,882,976
土地	165,074	165,074	165,074	【純資産の部】			
その他	24,561	30,460	27,913	株主資本	6,944,861	6,591,559	6,765,761
無形固定資産	102,354	134,640	117,644	資本金	1,005,000	1,005,000	1,005,000
投資その他の資産	1,582,465	1,751,858	1,659,190	資本剰余金	838,560	838,560	838,560
投資有価証券	1,453,714	1,521,911	1,495,265	利益剰余金	5,107,346	4,753,543	4,927,745
繰延税金資産	42,200	146,756	78,213	自己株式	△6,045	△5,544	△5,544
その他	127,756	118,948	124,454	評価・換算差額等	178,497	147,478	175,057
貸倒引当金	△41,206	△35,758	△38,742	その他有価証券評価差額金	179,035	147,177	174,811
資産合計	17,234,588	17,488,854	17,823,795	為替換算調整勘定	△538	300	245
				純資産合計	7,123,358	6,739,037	6,940,819
				負債・純資産合計	17,234,588	17,488,854	17,823,795

(注) 記載金額は千円未満を切り捨てて表示しております。

中間連結損益計算書

(単位：千円)

期別 科目	当中間期 (平成19年4月1日から 平成19年9月30日まで)	前中間期 (平成18年4月1日から 平成18年9月30日まで)	前 期 (平成18年4月1日から 平成19年3月31日まで)
売上高	13,858,399	13,143,913	27,813,913
売上原価	12,183,701	11,471,651	24,359,965
売上総利益	1,674,698	1,672,261	3,453,947
販売費及び一般管理費	1,310,712	1,340,208	2,680,469
営業利益	363,985	332,052	773,477
営業外収益	127,507	35,530	61,717
受取利息	15,162	13,444	28,643
受取配当金	4,302	4,159	7,482
仕入割引	224	104	441
有価証券売却益	403	5,724	—
為替差益	—	1,219	—
投資事業組合運用益	91,891	—	—
その他	15,523	10,879	25,150
営業外費用	40,667	23,191	48,010
支払利息	4,934	4,535	9,495
売上割引	8,750	7,095	14,189
為替差損	7,988	—	—
投資事業組合運用損	—	10,089	12,281
投資有価証券評価損	18,570	—	—
その他	423	1,470	12,043
経常利益	450,824	344,391	787,184
特別利益	4,635	23,796	20,180
貸倒引当金戻入益	4,635	23,796	20,180
税金等調整前中間(当期)純利益	455,460	368,187	807,365
法人税、住民税及び事業税	200,605	152,315	330,781
法人税等調整額	29,353	13,496	67,874
中間(当期)純利益	225,501	202,376	408,709

(注) 記載金額は千円未満を切り捨てて表示しております。

中間連結株主資本等変動計算書(平成19年4月1日から平成19年9月30日まで)

(単位：千円)

	株 主 資 本				
	資 本 金	資本剰余金	利益剰余金	自 己 株 式	株主資本合計
平成19年3月31日 残高	1,005,000	838,560	4,927,745	△5,544	6,765,761
中間連結会計期間中の変動額					
剰 余 金 の 配 当			△45,901		△45,901
中 間 純 利 益			225,501		225,501
自 己 株 式 の 取 得				△500	△500
株主資本以外の項目の中間連結会計期間中の変動額(純額)					
中間連結会計期間中の変動額合計	—	—	179,600	△500	179,099
平成19年9月30日 残高	1,005,000	838,560	5,107,346	△6,045	6,944,861

	評 価 ・ 換 算 差 額 等			純 資 産 計 合
	その他有価証券評価差額金	為 替 換 算 調 整 勘 定	評 価 ・ 換 算 差 額 等 合 計	
平成19年3月31日 残高	174,811	245	175,057	6,940,819
中間連結会計期間中の変動額				
剰 余 金 の 配 当				△45,901
中 間 純 利 益				225,501
自 己 株 式 の 取 得				△500
株主資本以外の項目の中間連結会計期間中の変動額(純額)	4,224	△784	3,440	3,440
中間連結会計期間中の変動額合計	4,224	△784	3,440	182,539
平成19年9月30日 残高	179,035	△538	178,497	7,123,358

(注) 記載金額は千円未満を切り捨てて表示しております。

中間貸借対照表

(単位：千円)

期 別 科 目	当中間期	前中間期	前 期	期 別 科 目	当中間期	前中間期	前 期
	(平成19年9月30日現在)	(平成18年9月30日現在)	(平成19年3月31日現在)		(平成19年9月30日現在)	(平成18年9月30日現在)	(平成19年3月31日現在)
【資産の部】				【負債の部】			
流動資産	15,100,865	15,148,062	15,595,850	流動負債	9,715,115	10,334,247	10,470,226
現金及び預金	3,026,813	2,784,613	2,299,058	支払手形	1,131,590	1,138,762	1,640,317
受取手形	4,403,575	4,665,875	4,731,316	買掛金	7,305,315	7,692,182	7,316,624
売掛金	6,243,363	6,055,248	6,779,765	短期借入金	580,000	850,000	800,000
たな卸資産	874,107	1,031,468	1,106,543	未払法人税等	208,019	147,326	163,829
繰延税金資産	116,536	117,527	112,780	役員賞与引当金	13,905	15,000	30,000
その他	438,598	501,905	575,595	その他	476,285	490,976	519,455
貸倒引当金	△2,129	△8,576	△9,208	固定負債	376,505	397,852	395,583
固定資産	2,090,907	2,311,951	2,192,215	退職給付引当金	151,843	169,274	160,283
有形固定資産	383,728	402,900	392,828	役員退職慰労引当金	163,800	168,950	175,300
無形固定資産	102,354	134,640	117,644	その他	60,862	59,627	60,000
投資その他の資産	1,604,825	1,774,410	1,681,743	負債合計	10,091,620	10,732,100	10,865,809
投資有価証券	1,165,714	1,545,056	1,252,465	【純資産の部】			
繰延税金資産	42,200	146,756	78,213	株主資本	6,921,116	6,580,736	6,747,445
その他	438,115	118,355	389,806	資本金	1,005,000	1,005,000	1,005,000
貸倒引当金	△41,206	△35,758	△38,742	資本剰余金	838,560	838,560	838,560
資産合計	17,191,773	17,460,014	17,788,066	資本準備金	838,560	838,560	838,560
				利益剰余金	5,083,601	4,742,721	4,909,429
				利益準備金	97,000	97,000	97,000
				その他利益剰余金	4,986,601	4,645,721	4,812,429
				別途積立金	4,400,000	4,000,000	4,000,000
				繰越利益剰余金	586,601	645,721	812,429
				自己株式	△6,045	△5,544	△5,544
				評価・換算差額等	179,035	147,177	174,811
				その他有価証券評価差額金	179,035	147,177	174,811
				純資産合計	7,100,152	6,727,914	6,922,256
				負債・純資産合計	17,191,773	17,460,014	17,788,066

(注) 記載金額は千円未満を切り捨てて表示しております。

中間損益計算書

(単位：千円)

科目	期別	当中間期 (平成19年4月1日から 平成19年9月30日まで)	前中間期 (平成18年4月1日から 平成18年9月30日まで)	前期 (平成18年4月1日から 平成19年3月31日まで)
	売上高		13,784,353	13,089,745
売上原価		12,124,118	11,433,101	24,258,565
売上総利益		1,660,234	1,656,643	3,416,771
販売費及び一般管理費		1,302,529	1,332,893	2,664,444
営業利益		357,705	323,750	752,326
営業外収益		127,507	39,570	68,483
営業外費用		40,938	23,119	46,489
経常利益		444,273	340,201	774,320
特別利益		4,615	23,565	19,948
税引前中間(当期)純利益		448,889	363,766	794,269
法人税、住民税及び事業税		199,450	151,511	328,795
法人税等調整額		29,365	13,551	67,929
中間(当期)純利益		220,073	198,704	397,543

(注) 記載金額は千円未満を切り捨てて表示しております。

中間株主資本等変動計算書(平成19年4月1日から平成19年9月30日まで)

(単位：千円)

	株主資本						
	資本金	資本剰余金		利益剰余金			
		資本準備金	資本剰余金計	利益準備金	その他利益剰余金 別途積立金	繰越利益剰余金	利益剰余金計
平成19年3月31日 残高	1,005,000	838,560	838,560	97,000	4,000,000	812,429	4,909,429
中間会計期間中の変動額							
別途積立金の積立て					400,000	△400,000	—
剰余金の配当						△45,901	△45,901
中間純利益						220,073	220,073
自己株式の取得							
株主資本以外の項目の中間会計期間中の変動額(純額)							
中間会計期間中の変動額合計	—	—	—	—	400,000	△225,827	174,172
平成19年9月30日 残高	1,005,000	838,560	838,560	97,000	4,400,000	586,601	5,083,601

	株主資本		評価・換算差額等		純資産計
	自己株式	株主資本計	その他有価証券評価差額金	評価・換算差額等計	
平成19年3月31日 残高	△5,544	6,747,445	174,811	174,811	6,922,256
中間会計期間中の変動額					
別途積立金の積立て		—			—
剰余金の配当		△45,901			△45,901
中間純利益		220,073			220,073
自己株式の取得	△500	△500			△500
株主資本以外の項目の中間会計期間中の変動額(純額)			4,224	4,224	4,224
中間会計期間中の変動額合計	△500	173,671	4,224	4,224	177,895
平成19年9月30日 残高	△6,045	6,921,116	179,035	179,035	7,100,152

(注) 記載金額は千円未満を切り捨てて表示しております。

会社の概要 (平成19年9月30日現在)

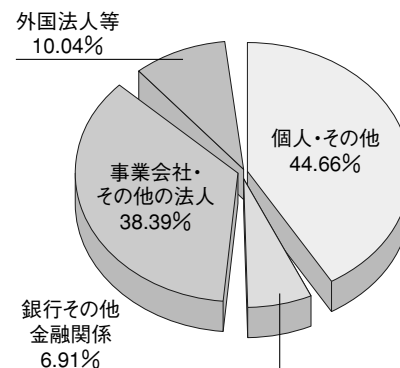
社名 萬世電機株式会社
 (英 訳 名 MANSEI CORPORATION)
 設立年月日 昭和22年5月29日
 資本金 10億5百万円
 従業員 214名
 事業所 本社 〒553-0003 大阪市福島区福島7丁目15番30号
 神戸支店 〒652-0874 神戸市兵庫区高松町2番3号
 東京支店 〒114-0002 東京都北区王子2丁目30番3号
 関係会社 萬世電機香港有限公司

株式の状況 (平成19年9月30日現在)

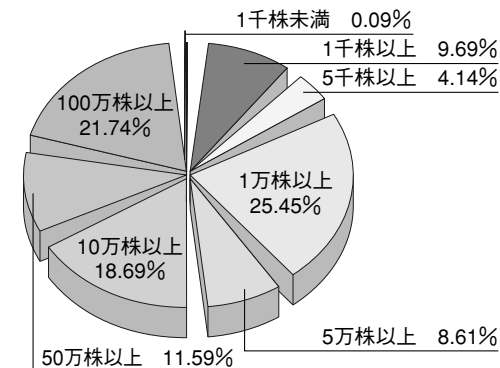
- ① 発行可能株式総数 16,000,000株
- ② 発行済株式の総数 4,600,000株
- ③ 株主数 410名
- ④ 単元株式数 1,000株
- ⑤ 大株主の状況 (上位8名)

株主名	当社への出資状況	
	持株数	議決権比率
三菱電機株式会社	1,000,100 株	21.9 %
日光産業株式会社	533,000	11.7
ソシエテジェネラルエヌアール エイヌオーデイテイテイ	268,000	5.9
バンクオブニューヨークジーエムクライアントアカウント ジェイビーアールディアイエスジーエフイーエイシー	182,000	4.0
萬世電機従業員持株会	179,966	3.9
株式会社サンセイテクノス	120,000	2.6
株式会社三菱東京UFJ銀行	110,000	2.4
竹田和 平	83,000	1.8

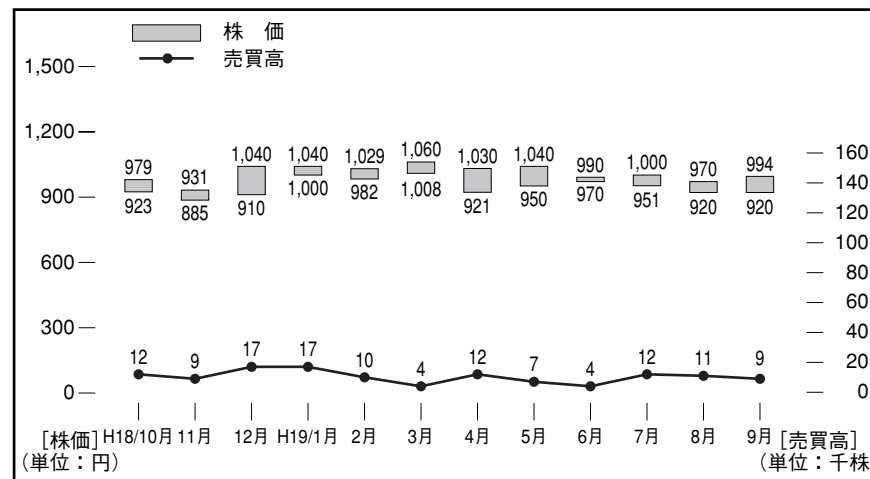
■所有者別株式分布状況



■所有株数別株式分布状況



■株価・売買高



役員 (平成19年9月30日現在)

代表取締役 占部嘉英 取締役 西田義夫 取締役 奥田弘志
 取締役社長 占部正浩 取締役 砂原祥範 常勤監査役 占部富康
 取締役副社長 中村貞夫 取締役 高木恵一 社外監査役 菅原利治
 常務取締役 清澤孝雄 取締役 村山憲司 社外監査役 谷間 高
 社外取締役 公認会計士