

## 株主メモ

事業年度 毎年4月1日から翌年3月31日までの1年

定時株主総会 毎年6月

剰余金の配当の基準日 期末配当金 3月31日  
中間配当金 9月30日

株主総会等の基準日 (1)定時株主総会 3月31日  
(2)その他の基準日  
前項のほか必要あるときは取締役会の決議によりあらかじめ公告して設定

単元株式数 100株

株主名簿管理人及び特別口座の口座管理機関 三菱UFJ信託銀行株式会社

同 連 絡 先 〒541-8502  
大阪市中央区伏見町三丁目6番3号  
三菱UFJ信託銀行株式会社  
大阪証券代行部  
電話 0120-094-777 (通話料無料)

上 場 証 券 取 引 所 東京証券取引所 市場第二部

公 告 方 法 電子公告とし、当社ホームページに掲載いたします。  
ホームページ  
<http://www.mansei.co.jp>

### (ご注意)

- 株主様の住所変更、買取請求その他各種手続きにつきましては、原則、口座を開設されている口座管理機関（証券会社等）で承ることとなっております。口座を開設されている証券会社等にお問合せください。株主名簿管理人（三菱UFJ信託銀行）ではお取り扱いできませんのでご注意ください。
- 特別口座に記録された株式に関する各種手続きにつきましては、三菱UFJ信託銀行が口座管理機関となっておりますので、上記特別口座の口座管理機関（三菱UFJ信託銀行）にお問合せください。なお、三菱UFJ信託銀行全国各支店にてもお取次ぎいたします。
- 未受領の配当金につきましては、三菱UFJ信託銀行本支店でお支払いいたします。

- 中間配当金について  
普通配当1株につき28円

## ホームページのご案内

下記のホームページに株主・投資家の皆様向けのIR情報を掲載しております。最新の会社業績をはじめとするさまざまな情報をご案内しておりますので、どうぞご利用ください。



<http://www.mansei.co.jp>

# 第75期中間報告書

2020年4月1日から2020年9月30日まで  
証券コード：7565



# これからも『技術商社として、お客様のベストパートナーであり続け、ともに成長する』企業を目指します。

## ごあいさつ

取締役社長 占部正浩



株主の皆様には、平素より格別のご支援を賜り、厚く御礼申し上げます。

ここに、当社グループの第75期第2四半期連結累計期間(2020年4月1日から2020年9月30日まで)の中間報告書をお届けいたしますので、ご高覧賜りますようお願い申し上げます。

当社グループは経営ビジョン「技術商社として、お客様のベストパートナーであり続け、ともに成長する」の実現に向け、営業働き方改革を推進し、収益基盤の強化・拡大と人材育成に取り組んでまいりました。

また、当社は、売上利益の拡大による持続的な企業価値向上が全てのステークホルダーの利益につながるとの考えのもと、将来の事業展開や経済環境の変化に備えるための内部留保の充実や、経営環境なども踏まえつつ、配当を第一に利益還元を実施することを基本方針としており、株主の皆様への第75期の中間配当金につきましては、1株につき28円とさせていただきます。

株主の皆様におかれましては、今後ともなお一層のご支援とご鞭撻を賜りますようお願い申し上げます。

(2020年12月)

当第2四半期連結累計期間におけるわが国経済は、米中経済摩擦の長期化や新型コロナウイルス感染症拡大による影響が継続する中、緊急事態宣言の解除に伴い経済活動が再開し、輸出や生産に持ち直しの動きがみられました。

当社グループの関連する業界につきましては、経済活動の停滞、企業活動の制限などにより総じて需要は縮小し、一部の取引先で設備投資の中断・延期が発生しました。

このような状況の中、当社グループは新型コロナウイルスの感染防止に配慮すると共に顧客起点の徹底による営業力の強化と生産性向上を目的とする営業働き方改革を推進し、市場の変化やお客様の多様なニーズをしっかりと捉え、事業規模の拡大と収益力の向上に取り組んでまいりました。

これらの結果、当第2四半期連結累計期間の業績は、売上高は95億8百万円(前年同期比17.2%減)、営業利益は2億48百万円(同比37.6%減)、経常利益は2億61百万円(同比34.7%減)、親会社株主に帰属する四半期純利益は1億72百万円(同比32.5%減)となりました。

### 電気機器・産業用システム



FA機器事業



産業プラント事業

電気機器につきましては、データセンターや建設関連向け配電制御機器が減少しました。産業用システムにつきましては、受変電設備案件の変動により減少しました。この結果、部門全体では売上高49億69百万円(前年同期比14.1%減)となりました。

### 電子デバイス・情報通信機器



半導体事業



デジタル・映像事業

電子デバイスにつきましては、産業系需要が低迷し減少しました。情報通信機器につきましては、テレワークの拡大によるPC需要が伸長しましたが、前期の大口案件の変動により減少しました。この結果、部門全体では売上高25億39百万円(前年同期比20.8%減)となりました。

### 設備機器



ファンリディー事業

設備機器につきましては、食品・物流関連の需要は堅調に推移しましたが、建設工事の中断や延期の発生もあり減少しました。この結果、部門全体では売上高19億33百万円(前年同期比20.3%減)となりました。

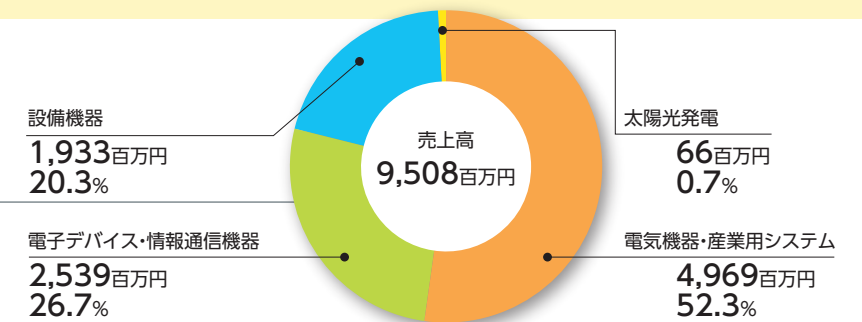
### 太陽光発電



太陽光発電事業

太陽光発電につきましては、概ね想定どおりに発電し、売上高66百万円(前年同期比0.8%減)となりました。

### セグメント別売上高構成比



## 連結財務諸表

Consolidated Financial Statements

## 連結貸借対照表

(単位:千円)

科目	当第2四半期末 2020年9月30日現在	前期末 2020年3月31日現在	科目	当第2四半期末 2020年9月30日現在	前期末 2020年3月31日現在
(資産の部)			(負債の部)		
流動資産	14,815,048	15,670,794	流動負債	5,837,479	6,858,021
現金及び預金	7,325,401	7,091,013	支払手形及び買掛金	4,955,988	5,751,498
受取手形及び売掛金	4,681,876	5,689,155	短期借入金	350,000	350,000
電子記録債権	1,763,437	1,997,940	未払法人税等	100,928	126,723
商品	877,385	688,050	賞与引当金	136,436	180,258
未収入金	141,069	185,260	役員賞与引当金	11,600	32,500
その他	29,098	23,213	その他	282,525	417,041
貸倒引当金	△3,220	△3,840	固定負債	659,204	633,148
固定資産	2,988,699	2,954,607	繰延税金負債	373,487	345,325
有形固定資産	1,972,069	2,023,276	役員退職慰労引当金	95,250	89,400
建物及び構築物(純額)	1,394,544	1,426,963	退職給付に係る負債	46,245	54,396
機械及び装置(純額)	448,140	469,390	資産除去債務	68,194	67,788
土地	113,613	113,613	その他	76,026	76,237
建設仮勘定	—	233	負債合計	6,496,684	7,491,170
その他(純額)	15,772	13,075	(純資産の部)		
無形固定資産	217,084	212,745	株主資本	11,109,912	11,001,426
投資その他の資産	799,545	718,585	資本金	1,005,000	1,005,000
投資有価証券	733,691	648,736	資本剰余金	838,560	838,560
その他	81,545	85,540	利益剰余金	9,282,189	9,173,404
貸倒引当金	△15,691	△15,691	自己株式	△15,837	△15,538
資産合計	17,803,748	18,625,401	その他の包括利益累計額	197,152	132,804
			その他有価証券評価差額金	229,823	170,354
			為替換算調整勘定	△1,463	△1,262
			退職給付に係る調整累計額	△31,207	△36,287
			純資産合計	11,307,064	11,134,231
			負債・純資産合計	17,803,748	18,625,401

## POINT 連結貸借対照表のポイント

流動資産は前連結会計年度末比8億55百万円減の148億15百万円となりました。これは主に受取手形及び売掛金の減少10億7百万円、電子記録債権の減少2億34百万円、現金及び預金の増加2億34百万円、商品の増加1億89百万円などによるものです。固定資産は同比34百万円増の29億88百万円となりました。これは主に投資有価証券の増加84百万円、建物及び構築物の減少32百万円、機械及び装置の減少21百万円などによるものです。流動負債は同比10億20百万円減の58億37百万円となりました。これは主に支払手形及び買掛金の減少7億95百万円、賞与引

当金の減少43百万円などによるものです。固定負債は同比26百万円増の6億59百万円となりました。これは主に繰延税金負債の増加28百万円などによるものです。純資産合計は同比1億72百万円増の113億7百万円となりました。これは主に親会社株主に帰属する四半期純利益の計上1億72百万円、配当金の支払額64百万円により利益剰余金の増加1億8百万円、その他有価証券評価差額金の増加59百万円などによるものです。

## 連結損益計算書

(単位:千円)

科目	当第2四半期(累計) 2020年4月1日から 2020年9月30日まで	前第2四半期(累計) 2019年4月1日から 2019年9月30日まで
売上高	9,508,758	11,480,863
売上原価	8,202,128	9,966,332
売上総利益	1,306,630	1,514,531
販売費及び一般管理費	1,058,433	1,116,827
営業利益	248,197	397,703
営業外収益	27,661	16,751
受取利息	258	334
受取配当金	11,466	12,756
助成金収入	11,321	—
その他	4,614	3,660
営業外費用	14,812	14,807
支払利息	1,117	1,125
売上割引	7,438	8,100
為替差損	5,415	4,653
その他	841	927
経常利益	261,045	399,647
特別損失	1,562	5,531
減損損失	—	5,531
投資有価証券評価損	1,562	—
税金等調整前四半期純利益	259,482	394,116
法人税、住民税及び事業税	86,888	126,382
法人税等調整額	△254	11,843
法人税等合計	86,634	138,225
四半期純利益	172,848	255,890
親会社株主に帰属する四半期純利益	172,848	255,890

## POINT 連結損益計算書のポイント

売上高は前年同期比17.2%減の95億8百万円となり、営業利益は同比37.6%減の2億48百万円、経常利益は同比34.7%減の2億61百万円、親会社株主に帰属する四半期純利益は同比32.5%減の1億72百万円となりました。

## 連結キャッシュ・フロー計算書

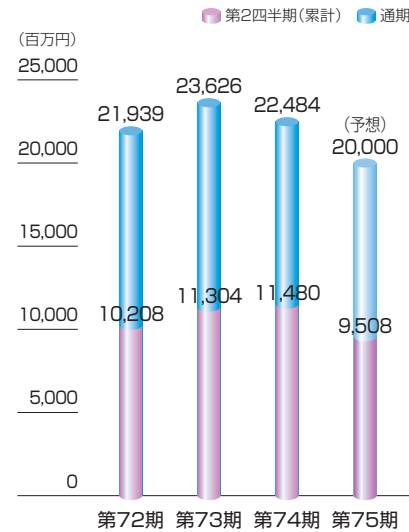
(単位:千円)

科目	当第2四半期(累計) 2020年4月1日から 2020年9月30日まで	前第2四半期(累計) 2019年4月1日から 2019年9月30日まで
営業活動による キャッシュ・フロー	331,474	△145,913
投資活動による キャッシュ・フロー	△27,175	△94,805
財務活動による キャッシュ・フロー	△66,679	△76,720
現金及び現金同等物に 係る換算差額	△3,231	△3,307
現金及び現金同等物の 増減額(△は減少)	234,388	△320,748
現金及び現金同等物の 期首残高	4,091,013	3,927,074
現金及び現金同等物の 四半期末残高	4,325,401	3,606,326

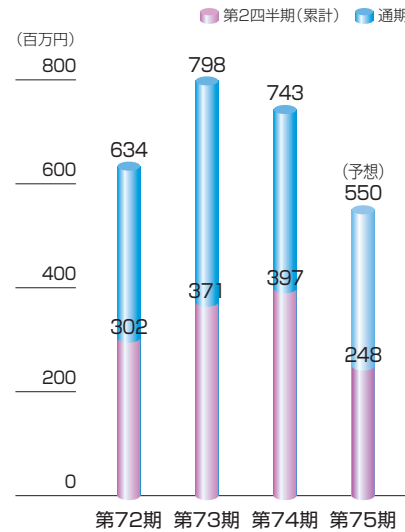
## POINT 連結キャッシュ・フロー計算書のポイント

当第2四半期連結会計期間末における現金及び現金同等物(以下「資金」という)は前連結会計年度末比2億34百万円増の43億25百万円となりました。営業活動により獲得した資金は3億31百万円(前年同四半期は1億45百万円の使用)となりました。これは主に税金等調整前四半期純利益の計上2億59百万円と、売上債権の減少額12億6百万円などの増加、仕入債務の減少額7億51百万円、たな卸資産の増加額1億89百万円などの減少によるものです。投資活動により使用した資金は27百万円(前年同四半期は94百万円の使用)となりました。これは主に無形固定資産の取得による支出28百万円などの減少によるものです。財務活動により使用した資金は66百万円(前年同四半期は76百万円の使用)となりました。これは主に配当金の支払額64百万円によるものです。

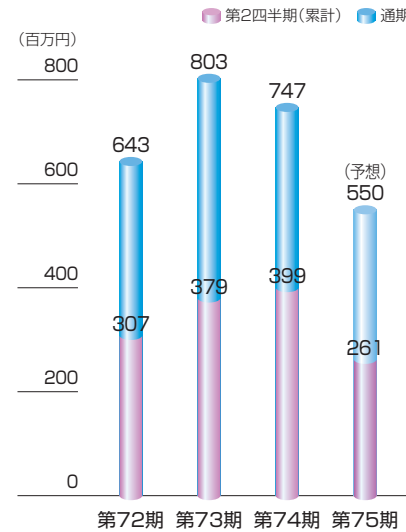
売上高



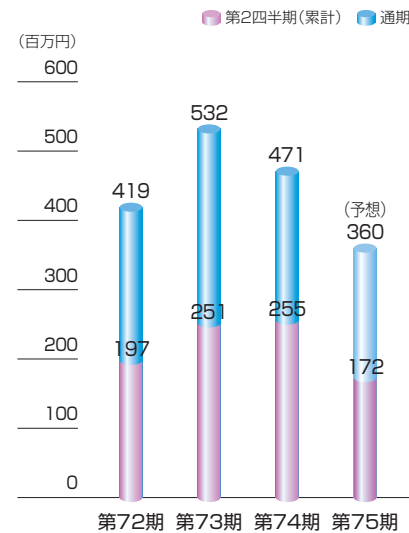
営業利益



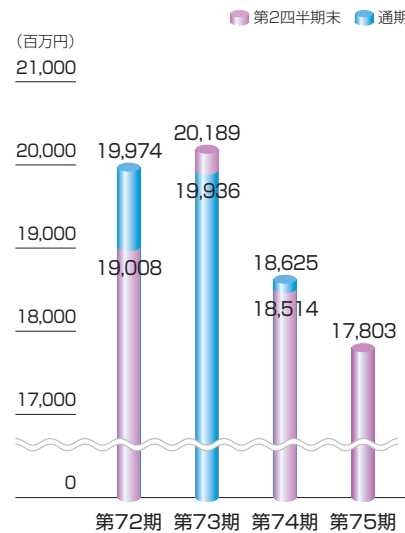
経常利益



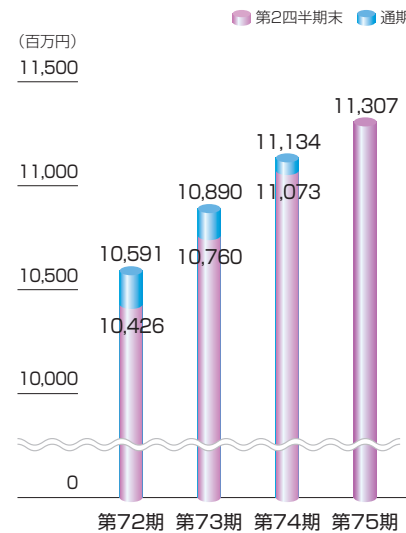
親会社株主に帰属する四半期(当期)純利益



総資産



純資産



会社の概要 (2020年9月30日現在)

社名 萬世電機株式会社  
 (英文社名 MANSEI CORPORATION)  
 設立年月日 1947年5月29日  
 資本金 10億5百万円  
 従業員 184名(連結)  
 事業所 本社 〒553-0003 大阪市福島区福島7丁目15番5号  
 神戸支店 〒652-0874 神戸市兵庫区高松町2番3号  
 東京支店 〒101-0047 東京都千代田区内神田1丁目17番9号  
 TCUビル7階  
 子会社 萬世電機香港有限公司  
 万世電機貿易(上海)有限公司  
 日本原ソーラーエナジー株式会社

役員 (2020年9月30日現在)

代表取締役 取締役社長	占部 正浩	社外取締役	浦田 和栄
常務取締役	奥田 弘志	社外取締役	黒澤 豊司
常務取締役	伊藤 弘行	常勤監査役	多田 典康
取締役	白川 勝三	社外監査役	谷間 高
取締役	香川 直毅	社外監査役	岩下 健司
取締役	平井 徹		
取締役	小島 宏夫		

株式の状況 (2020年9月30日現在)

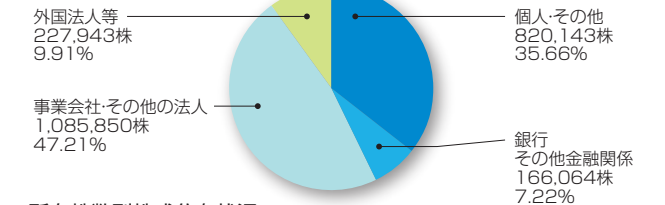
発行可能株式総数 ..... 8,000,000株  
 発行済株式の総数 ..... 2,300,000株  
 株主数 ..... 433名  
 単元株式数 ..... 100株

大株主(上位10名)

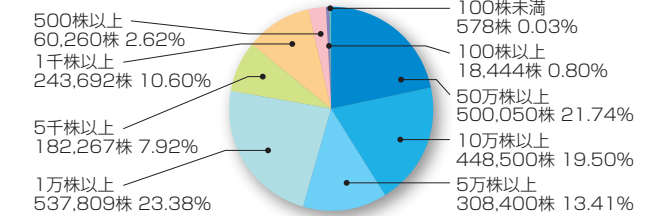
株主名	持株数	持株比率
三菱電機株式会社	500 (千株)	21.86 (%)
日光産業株式会社	266	11.65
ブラックローバーリミテッド	182	7.96
光通信株式会社	93	4.08
株式会社サンセイテクノス	60	2.62
株式会社三菱UFJ銀行	55	2.40
ビーエムキャピタル合同会社	50	2.19
東洋電機製造株式会社	50	2.19
占部正浩	49	2.17
萬世電機従業員持株会	49	2.15

(注)持株比率は自己株式(12,138株)を控除して計算しております。

所有者別株式分布状況



所有株数別株式分布状況



株価及び売買高の推移

